


Mountera® Corner Adapter

Adattatore Mountera® per il montaggio di una Mountera® Wall Bracket agli angoli esterni degli edifici

L'innovativo **Mountera® Quick-Lock System** è un concetto completamente innovativo ingegnerizzato per l'**installazione rapida e semplice** dei più recenti sistemi di telecamere e Panomera®. Il sistema Mountera® amplia coerentemente l'**elegante linea di design** dei sistemi di telecamere e consente **installazioni** visivamente accattivanti e **robuste senza cavi visibili**. Il sistema completo offre una vasta gamma di **opzioni di montaggio** e convince anche in combinazione con l'**alimentazione o la registrazione sul posto** per la sua **installazione discreta ed essenziale**.



Montaggio

Il robusto Mountera® Corner Adapter è progettato per un'installazione facile e sicura sugli angoli rettangolari esterni degli edifici. È perfettamente abbinato al Mountera® Wall Bracket e permette quindi l'installazione di tutti i sistemi di telecamere compatibili con il Mountera® Quick-Lock System.

Plug-Adjust-Lock

L'innovativa Mountera® Wall Bracket è dotata del Mountera® Lock appositamente sviluppato. Dopo aver installato la staffa, è possibile fare in modo che il sistema della telecamera possa essere inserito in modo semplice e sicuro con la sua Mountera® Plug e allineato in modo ottimale con un angolo orizzontale di 170°. Il bloccaggio finale è reso semplice con una sola vite di regolazione.

Rifinitura

Il Mountera® Corner Adapter è realizzato in robusto acciaio inossidabile e ha un rivestimento in polvere bianco (RAL 9003), testato per la resistenza all'acqua marina secondo DIN EN 60068-2.

Compatibilità

Il Mountera® Corner Adapter è compatibile con il Mountera® Wall Bracket ed è quindi adatto per l'installazione di tutti i sistemi di telecamere e Panomera® dotate di Mountera® Plug.

Possibilità di consegna

- Mountera® Corner Adapter
- 8x viti
- 8x tasselli

Adattatore

007321



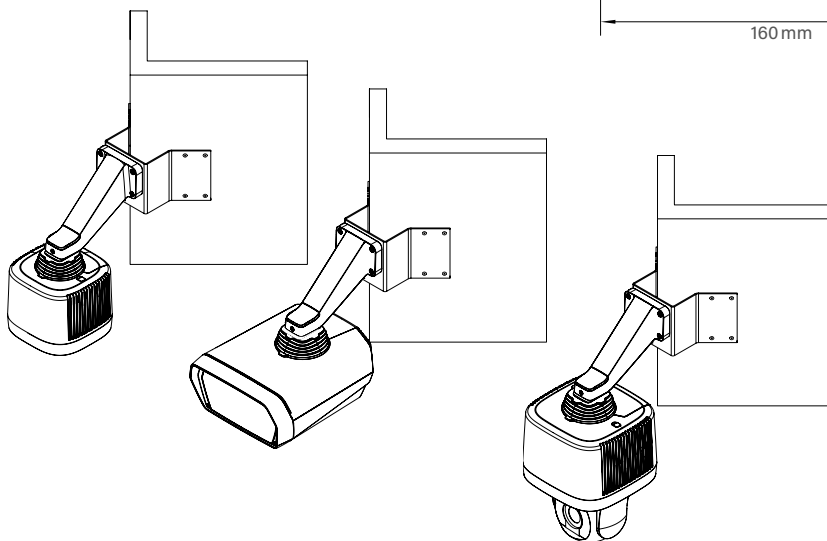
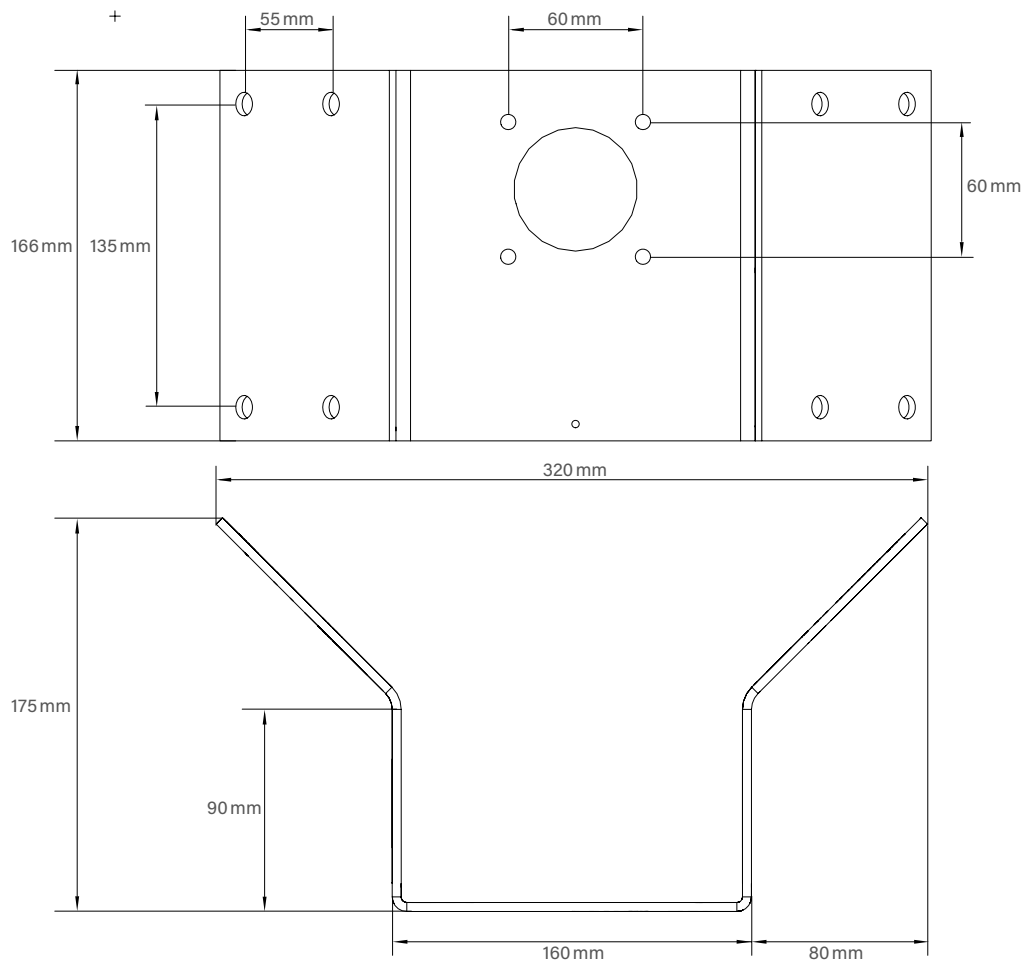
Mountera® Corner Adapter

Adattatore Mountera® per il montaggio di una Mountera® Wall Bracket at external corners of buildings, bianco

Mountera® Corner Adapter

Adattatore Mountera® per il montaggio di una Mountera® Wall Bracket agli angoli esterni degli edifici

Dati tecnici	
Dimensioni (L x A x P)	Ca. 320 x 166 x 175 mm
Peso	Ca. 2,9 kg
Materiale	Acciaio inossidabile
Rifinitura	Verniciatura a polvere, testata per resistenza all'acqua del mare in conformità con DIN EN 60068-2
Colore	Bianco segnale (RAL 9003 ¹⁾)
Capacità di carico	Fino a 25 kg



1) Il colore del rivestimento in polvere potrebbe differire leggermente dal colore RAL indicato. Ciò è dovuto alla produzione e non costituisce un difetto.

Dallmeier electronic GmbH & Co.KG | Bahnhofstr. 16, 93047 Regensburg, Germany | +49 941 8700-0 | dallmeier.com

Tutti i marchi contrassegnati con * sono marchi registrati della Dallmeier electronic GmbH & Co.KG.

La citazione di marchi di terzi serve unicamente a scopi informativi. Dallmeier rispetta la proprietà intellettuale di soggetti terzi ed è costantemente impegnata per la completezza nell'identificazione di marchi di terzi e citazione del rispettivo titolare di diritti. Qualora in singoli casi i diritti protetti non dovessero essere segnalati separatamente, questo non dà diritto alla supposizione che il marchio non sia protetto.

Le specifiche sono soggette a modifiche senza preavviso. Salvo errori ed omissioni. Le immagini in questo documento possono differire dal prodotto reale.